УДК 338.22

АНАЛИЗ ИМПОРТНОЙ ЗАВИСИМОСТИ В РОССИИ И ТАТАРСТАНЕ

–––––––

ANALYSIS OF IMPORT DEPENDENCE IN RUSSIA AND TATARSTAN

Мансурова Саида Адылжановна
магистрант,
Альметьевский государственный нефтяной институт
mansurova_saida@mail.ru

Краснова Лидия Николаевна
кандидат экономических наук, профессор,
Альметьевский государственный нефтяной институт

Аннотация. В статье рассматривается проблема импортозамещения, возникшая в связи с введением зарубежных санкций против экономики Российской Федерации. Проанализированы отрасли промышленности, в рамках которых страна испытывает в настоящее время катастрофическую зависимость от импорта.

Ключевые слова: санкции, экономика, импорт, импортозамещение, экономическая безопасность.

Mansurova Saida Adylzhanovna
Graduate student,
Almetyevsk state petroleum institute
mansurova_saida@mail.ru

Krasnova Lydia Nikolaevna
Candidate of economic sciences, Professor,
Almetyevsk state petroleum institute

Annotation. The article deals with the problem of import substitution, which arose in connection with the introduction of international sanctions against the Russian economy. We analyzed the industries in which the country is experiencing now catastrophic dependence on imports.

Keywords: sanctions, the economy, import, import substitution, economic security.

Предпринятые против России в 2014 году западные санкции способствовали резкому снижению цен на сырьевые ресурсы, девальвацию национальной валюты, ограничению доступа к кредитам на международных рынках и запрет на трансфер техники и технологий, в которых страна испытывает острую нужду в ряде отраслей промышленности.

Российские производители уже давно подсели на «иглу» дешевого и качественного импорта, что привело к увеличению числа безработных и, как следствие, росту занятых в теневой экономике, где за период с 2014–2015 гг. было занято 30–35 млн человек. В результате экономика страны недополучила огромные суммы налоговых поступлений в бюджет, только за 2015 г. было недополучено налогов от оказанных услуг с суммы 4 трлн. рублей [1].

Введение санкций в конце 2014 г. заставило взглянуть на эту проблему значительно шире, так как недооценка роли промышленной политики привела к сворачиванию промышленного производства и технологической деградации, снижению внимания к собственным научно-исследовательским разработкам и потере конкурентоспособности отечественной продукции как внутри страны, так и за рубежом.

За последние годы Россия утратила целый ряд отраслей промышленности, в рамках которых она испытывает в настоящее время катастрофическую зависимость от импорта.

Опросы, проведенные институтом экономической политики им. Е.Т. Гайдара (ИЭП), показали в 2014 году:

– 62 % предприятий промышленности работало на импортном оборудовании и сырье, не имеющих отечественных аналогов в России;

– 11 % предприятий работало на импортном сырье и оборудовании, но могли относительно безболезненно найти аналоги в России;

– 27 % российских предприятий вообще не закупают импорт [2].

Сложившаяся ситуация не только ставит экономику страны в трудное положение, но может перерасти в серьезную угрозу для экономической безопасности государства в целом, если не предпринять своевременные шаги по решению данной проблемы. Поэтому процесс импортозамещения на современном этапе является ключевой стратегией развития экономики России, так как способствует интенсивному переходу к производству высокотехнологичной и наукоёмкой продукции.

Минпромторг РФ разработал и утвердил 20 отраслевых планов импортозамещения, охватывающих 2200 технологических направлений отечественной промышленности и определяющих меры стимулирования предприятий, принимающих участие в реализации этих программ. Степень импортной зависимости России по отраслям промышленности представлена на рисунке 1 [3].

Рисунок 1 – Степень импортной зависимости отраслей в РФ

По итогам 2015 года объем импорта в РФ составил 182,4 млрд долл.(– 36,4 %). Сокращение импорта объясняется как значительным сокращением поставок в физическом выражении, так и снижением средних импортных цен. Наибольшее снижение физических объемов – в импорте машин, оборудования и транспортных средств (– 33,8 %), металлах и изделиях из них (– 28,9 %), продукции легкой промышленности (– 21,4 %). В стоимостной структуре импорта увеличилась доля химической промышленности (18,6 % за 2015 г. по сравнению с 16,2 % за 2014 г.), продовольственных товаров и сельскохозяйственного сырья (14,5 % по сравнению с 13,9 % в 2014 году). Структура импорта по основным видам продукции в РФ представлена на рисунке 2 [4].

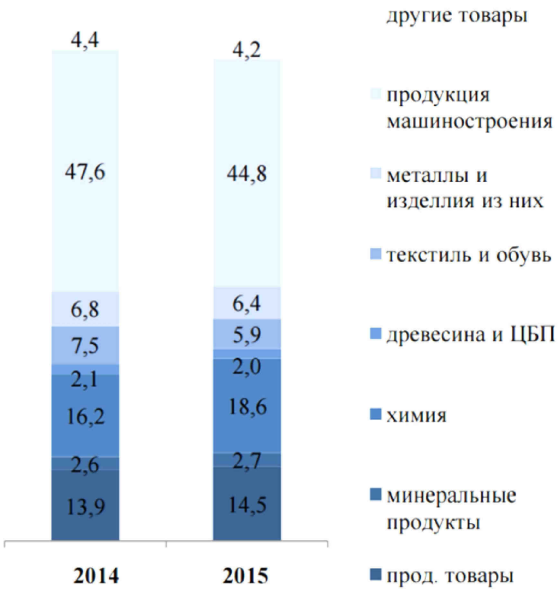

Рисунок 2 – Структура импорта по основным видам продукции в РФ, %

В Республике Татарстан (РТ) заговорили об импортозамещении раньше, чем страна столкнулась с западными санкциями. «Тема импортозамещения во время экономического кризиса особенно актуальна», – отмечал президент Татарстана, напутствуя предпринимателей республики еще в 2009 году.

Внешнеторговый оборот Республики Татарстан в 2015 году увеличился на 40 % и составил 12,695 млрд долл. При этом экспорт уменьшился на 39,9 % и составил 10,260 млрд долл., а импорт уменьшился на 40,4 % и соответственно составил 2,434 млрд долл. Сальдо торгового баланса РТ сложилось положительное и составило 7,825 млрд долл. (рис. 3).

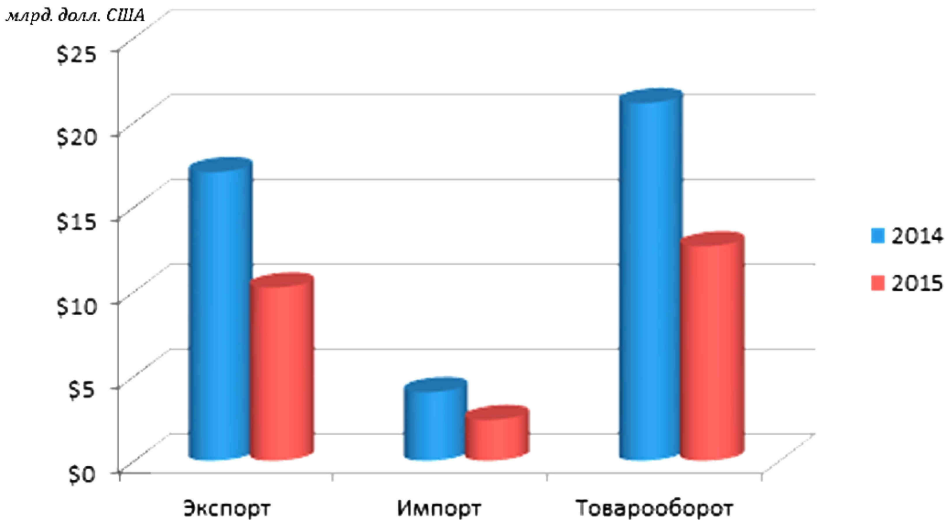

Рисунок 3. Динамика экспортно-импортных операций в РТ

Импортные торговые операции в РТ за 2015 год осуществлялись с 99 странами. При этом ведущее место в импорте товаров принадлежит странам дальнего зарубежья – 92,2 % (рис. 4).

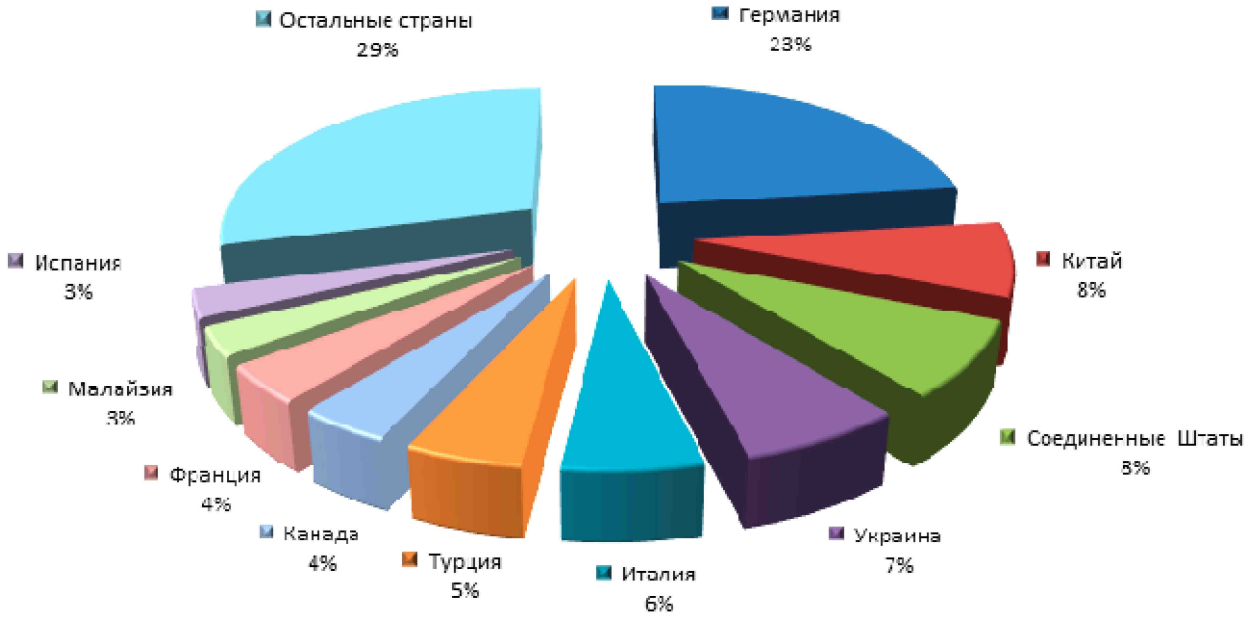

Рисунок 4. Основные торговые партнеры РТ при импорте в 2015 г.

В импорте товаров в РТ ведущее место в 2015 году занимали: машиностроительная продукция – 70,7 % от общего объема импорта и продукция химической промышленности – 18,4 %.

Основными критериями процесса импортозамещения являются экономическая, социальная и стратегическая целесообразность, а также проблема обеспечения устойчивости внешнеторгового оборота. Эта проблема является вопросом стабильности ресурсного обеспечения отечественной экономики, а значит, и важнейшим вопросом экономической безопасности.

Литература:

1. Гудкова В. «Лети на свет! Когда экономику выведут из тени?» // статья из газеты: Еженедельник «Аргументы и Факты». – 2016. – № 29. – URL : http://www.aif.ru/money/economy/leti_na_svet_kogda_ekonomiku_vyvedut_iz_teni (дата обращения: 27.02.2017).
2. Цухло С. Как победить засилье импорта // Эксперт. – 2015. – № 12. – 41–42 с.
3. Официальный сайт Минпромторга РФ. – URL : http://minpromtorg.gov.ru/ (дата обращения: 27.02.2017).
4. Минэкономразвития РФ : Тенденции развития секторов экономики. – URL : http://economy.gov.ru/wps/wcm/connect/f3d74eaf-cfd5-40d9-ac7b-4004db5092ad/Мониторинг+развития+секторов+российской+экономики+за+2015+год.pdf?MOD=AJPERES&CACHEID=f3d74eaf-cfd5-40d9-ac7b-4004db5092ad (дата обращения: 27.02.2017).

References:

1. Gudkova V. «Fly on light! When the economy is brought out of a shadow?» // article from the newspaper : Argumenty I Fakty weekly. – 2016. – No. 29. – URL : http://www.aif.ru/money/economy/leti_na_svet_kogda_ekonomiku_vyvedut_iz_teni (date of the address: 2/27/2017).
2. Tsukhlo S. How to win against domination of import//the Expert. – 2015. – No. 12. – 41–42 p.
3. Official site of Minpromtorg of the Russian Federation. – URL : http://minpromtorg.gov.ru/ (date of the address: 2/27/2017).
4. Ministry of Economic Development of the Russian Federation : Tendencies of development of sectors of economy. – URL : http://economy.gov.ru/ wps/wcm/connect/f3d74eaf-cfd5-40d9-ac7b-4004db5092ad/Мониторинг+ development+sectors+Russian+economies+for+2015+god.pdf?MOD=AJPERES&CACHEID=f3d74eaf-cfd5-40d9-ac7b-4004db5092ad (date of the address: 2/27/2017).